

The logo consists of the letters 'ZZe' in a bold, sans-serif font. The 'Z's are dark red, and the 'e' is white with a dark red outline. The letters are set against a light red circular background that overlaps a larger, darker red circle on the right side.

ZZe

**Nachhaltige Verankerung der Beteiligung Älterer in
Kommunen - Ergebnisse der Nacherhebung des
Bundesprogramms „Aktiv im Alter“**

Mannheim, 12. Oktober 2012
Silke Marzluff, Susanne Kern

Nacherhebung trifft auf hohe Resonanz



Grundgesamtheit	172
Stichprobe	126

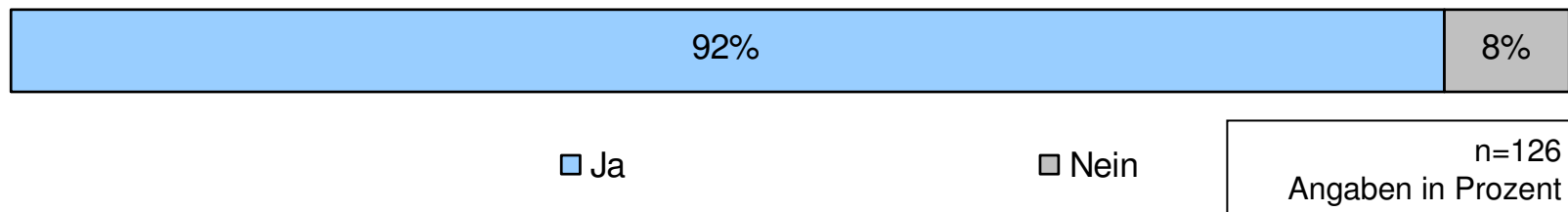


Bundesland	Anzahl	Rücklauf
Baden-Württemberg	11	79 %
Bayern	15	71 %
Berlin	4	80 %
Brandenburg	2	67 %
Bremen	1	100 %
Hamburg	2	100 %
Hessen	12	92 %
Mecklenburg-Vorpommern	5	83 %
Niedersachsen	11	73 %
Nordrhein-Westfalen	30	68 %
Rheinland-Pfalz	8	73 %
Saarland	1	50 %
Sachsen	8	80 %
Sachsen-Anhalt	5	63 %
Schleswig-Holstein	6	67 %
Thüringen	5	63 %
Gesamt	126	73 %

Über 90% der Standorte haben Aktivitäten fortgesetzt



Haben Sie nach Ende der Projektförderung Aktivitäten fortgeführt?



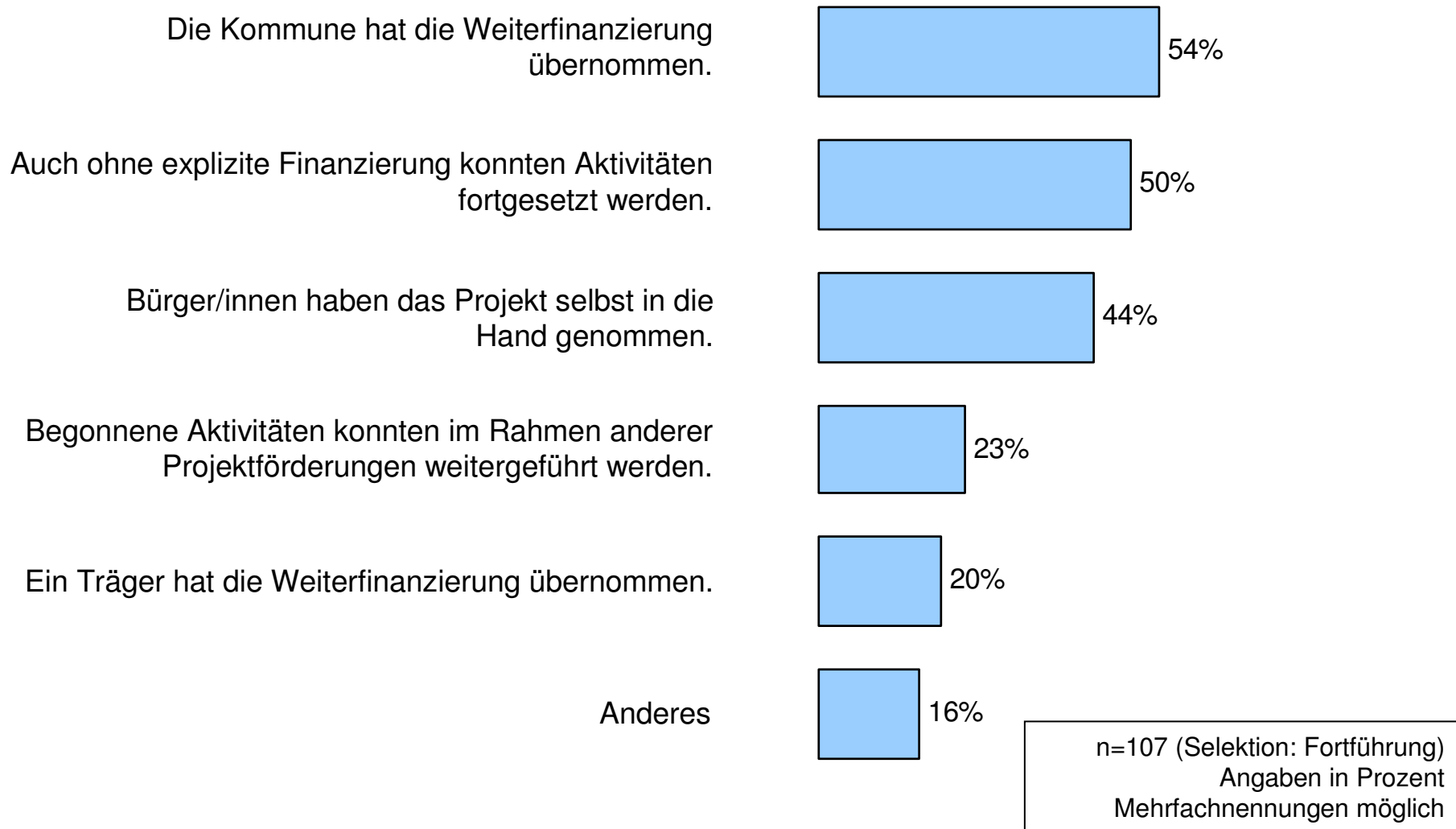
„Die drei ins Leben gerufenen Projekte Familienfest, Wohncafé und Bürgergespräche/Bürgerwerkstatt bestehen bis heute und werden von Ehrenamtlichen maßgeblich durchgeführt. Ein Mindestmaß an hauptamtlicher/institutioneller Betreuung (Stadt und Bürgerstiftung) ist aber weiterhin erforderlich.“

Konkrete Projekte sind Dreh- und Angelpunkt

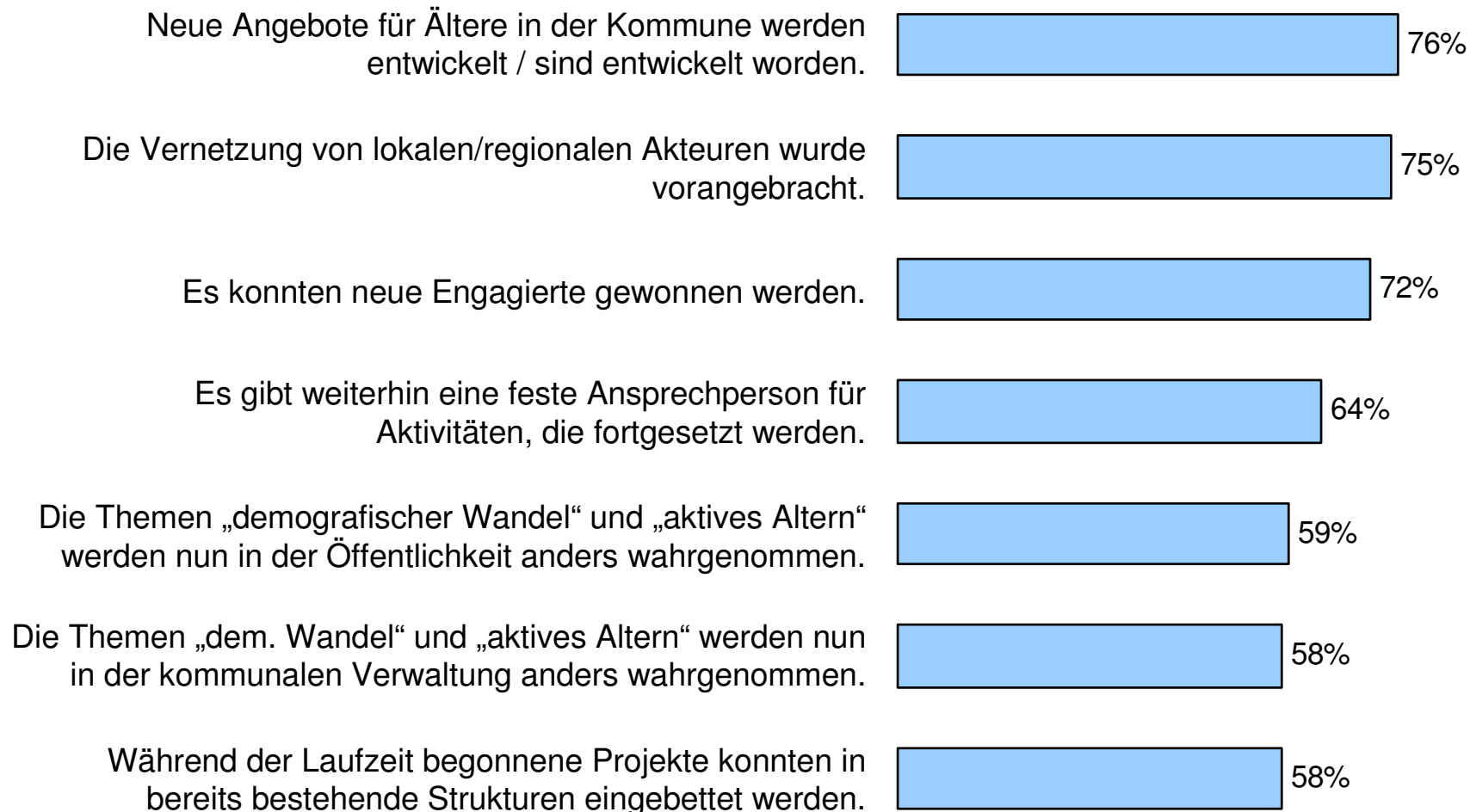


n=97 (Selektion: Fortführung)
Mehrfachnennungen möglich
Absolute Zahlen

Verschiedene Akteure sichern Fortsetzung der Aktivitäten

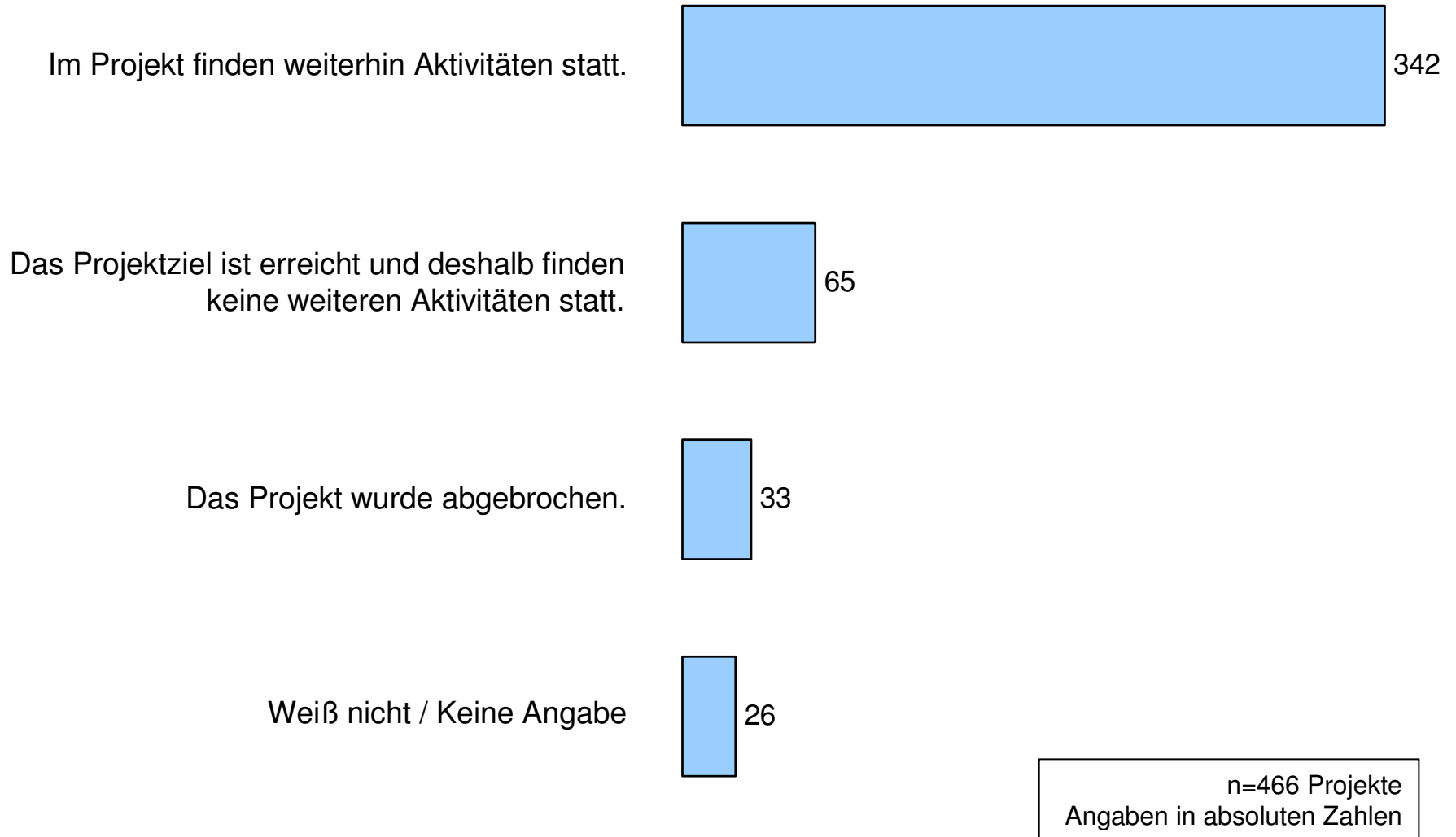


Wie hat das Programm besonders gewirkt?

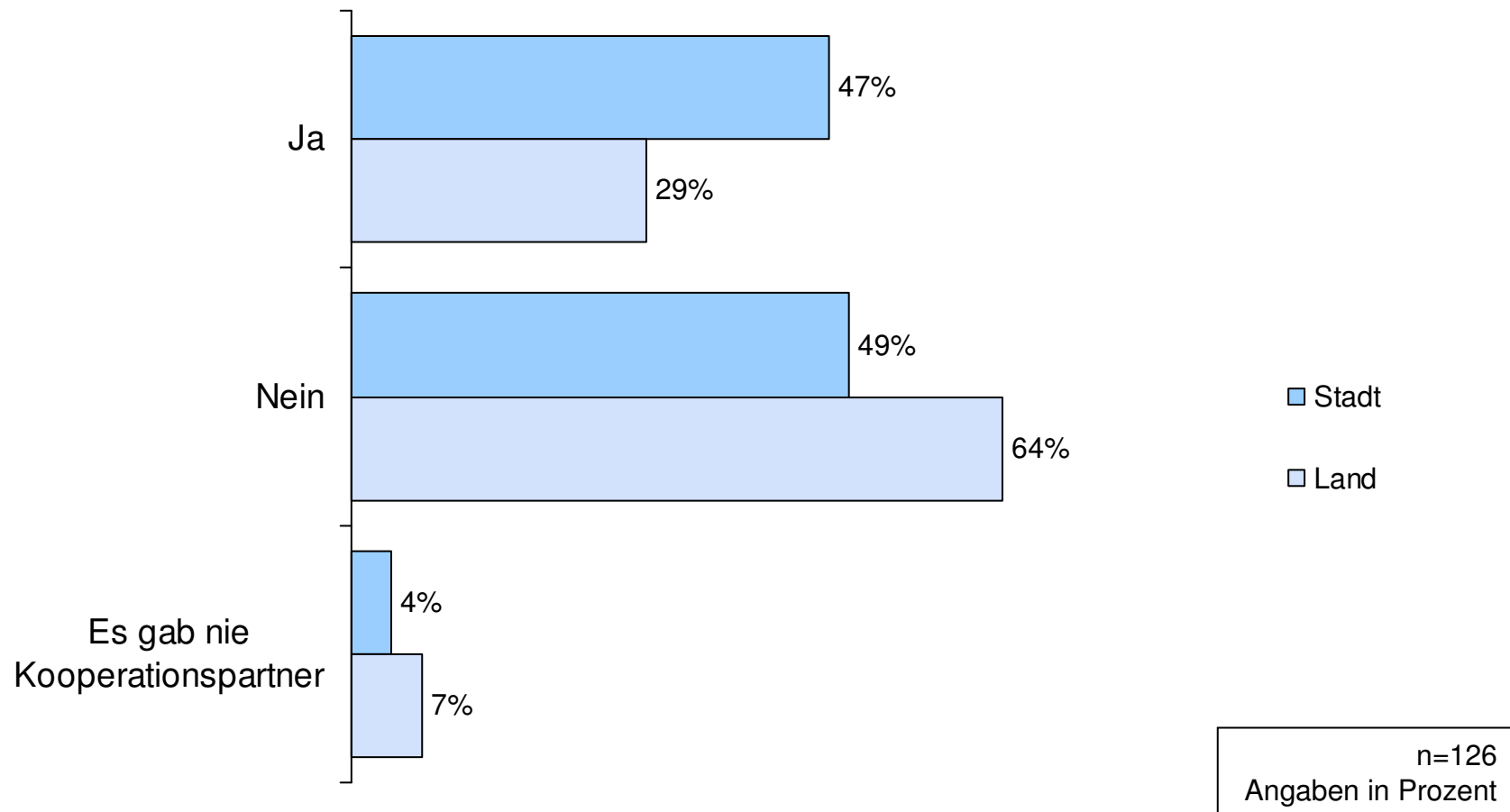


n=123; Angaben in Prozent; Mehrfachnennungen möglich

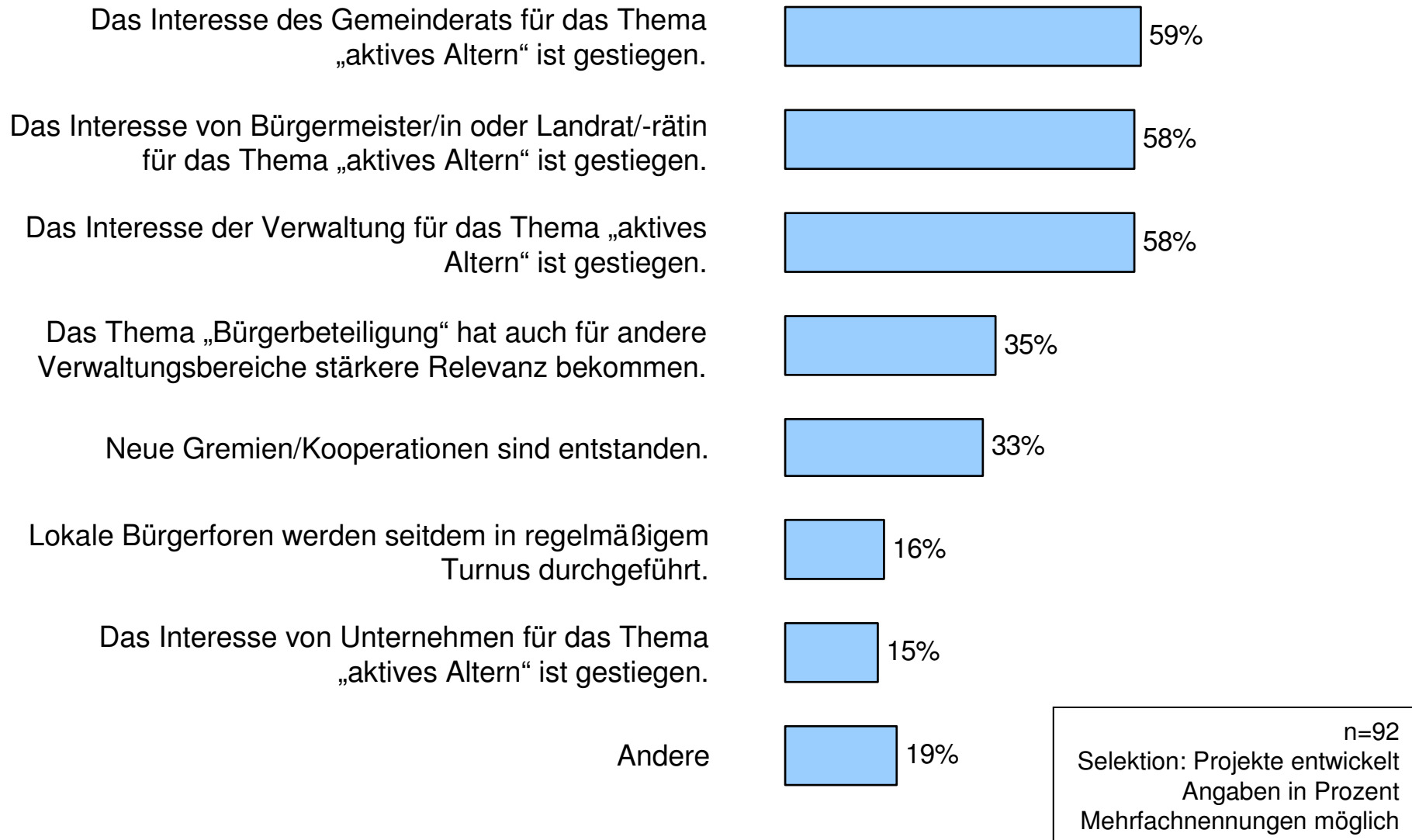
342 Projekte laufen weiter bzw. sind neu gestartet



Konnten nach Beendigung der Projektlaufzeit neue, zusätzliche Partner gewonnen werden?




Lokale Bürgerforen waren Motor



Seit Projektende wurden über 1000 Engagierte gewonnen



Konnten Sie seit Ende der Projektförderung weitere Engagierte gewinnen?

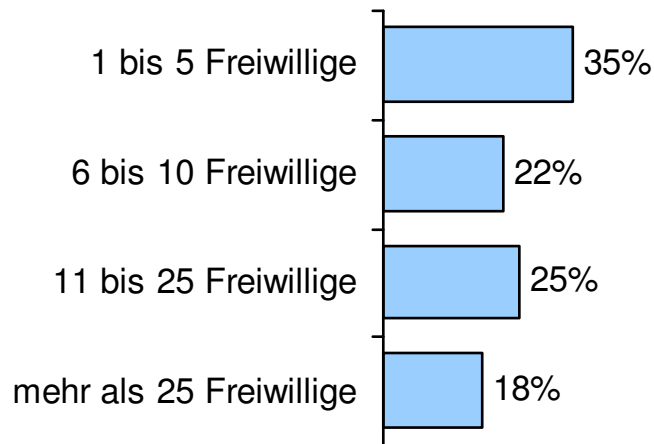


□ Ja

□ Nein

n=89
Angaben in Prozent

Falls ja: Wie viele?



Mittelwert	19
Median	10
Minimum	1
Maximum	100
Summe	1018

n=55 (Selektion: ja)
Angaben in Prozent

Aktiv im Alter wird von Kommunen getragen



Rückhalt und Unterstützung bei Kooperationspartnern



Kooperationen mit lokalen/regionalen Akteuren



Rückhalt und Unterstützung durch Bürgermeister/in und/oder Landrat/-rätin



Rückhalt und Unterstützung in der Verwaltung



Das Projekt wurde von Anfang an in einen größeren Rahmen eingebettet.



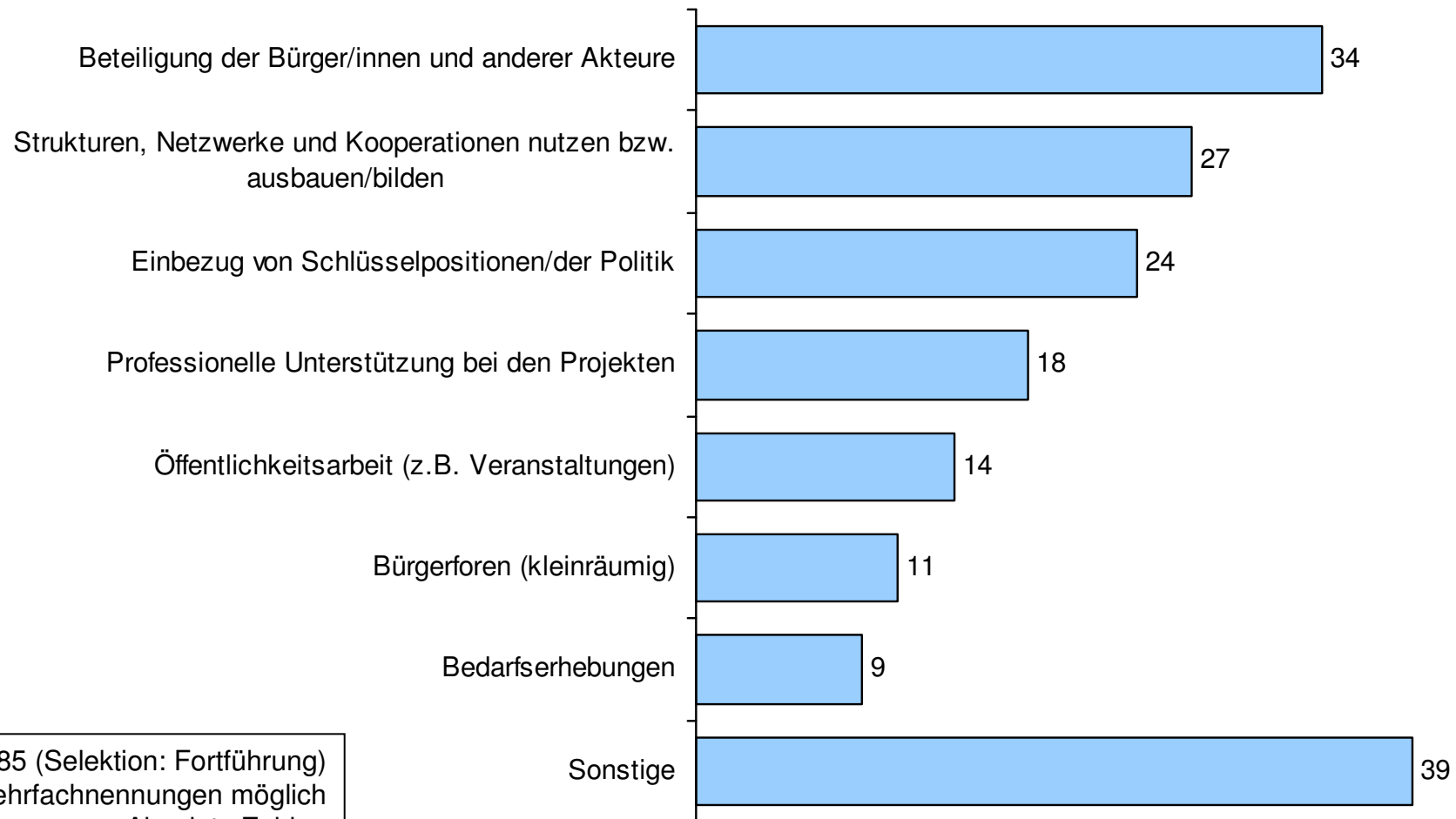
Für an Engagement interessierte ältere Menschen gab es bereits vielfältige Engagementmöglichkeiten.



Aspekt hat zu nachhaltiger Projektverankerung beigetragen:

- sehr
- etwas
- eher nicht
- gar nicht

Welche Vorgehensweise würden Sie Kommunen empfehlen, die die Bausteine von „Aktiv im Alter“ in Eigenregie umsetzen möchten?



n=85 (Selektion: Fortführung)
Mehrfachnennungen möglich
Absolute Zahlen

**Herzlichen Dank für Ihre
Aufmerksamkeit!**